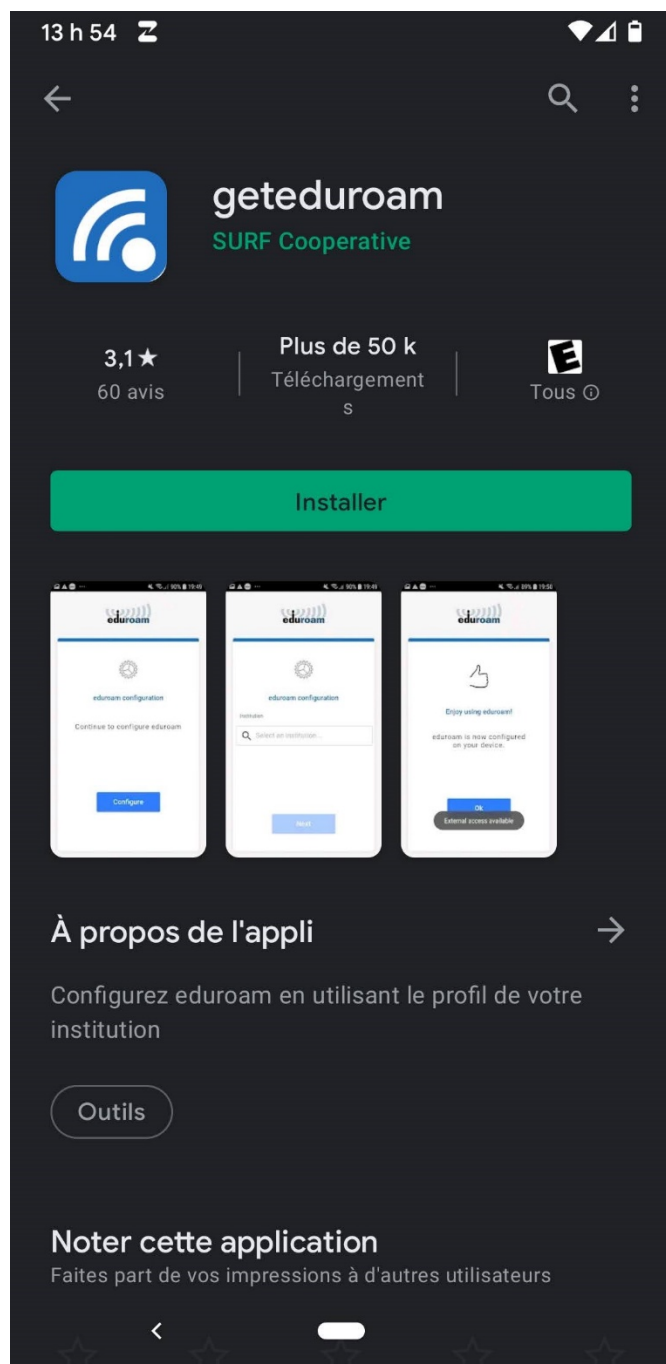
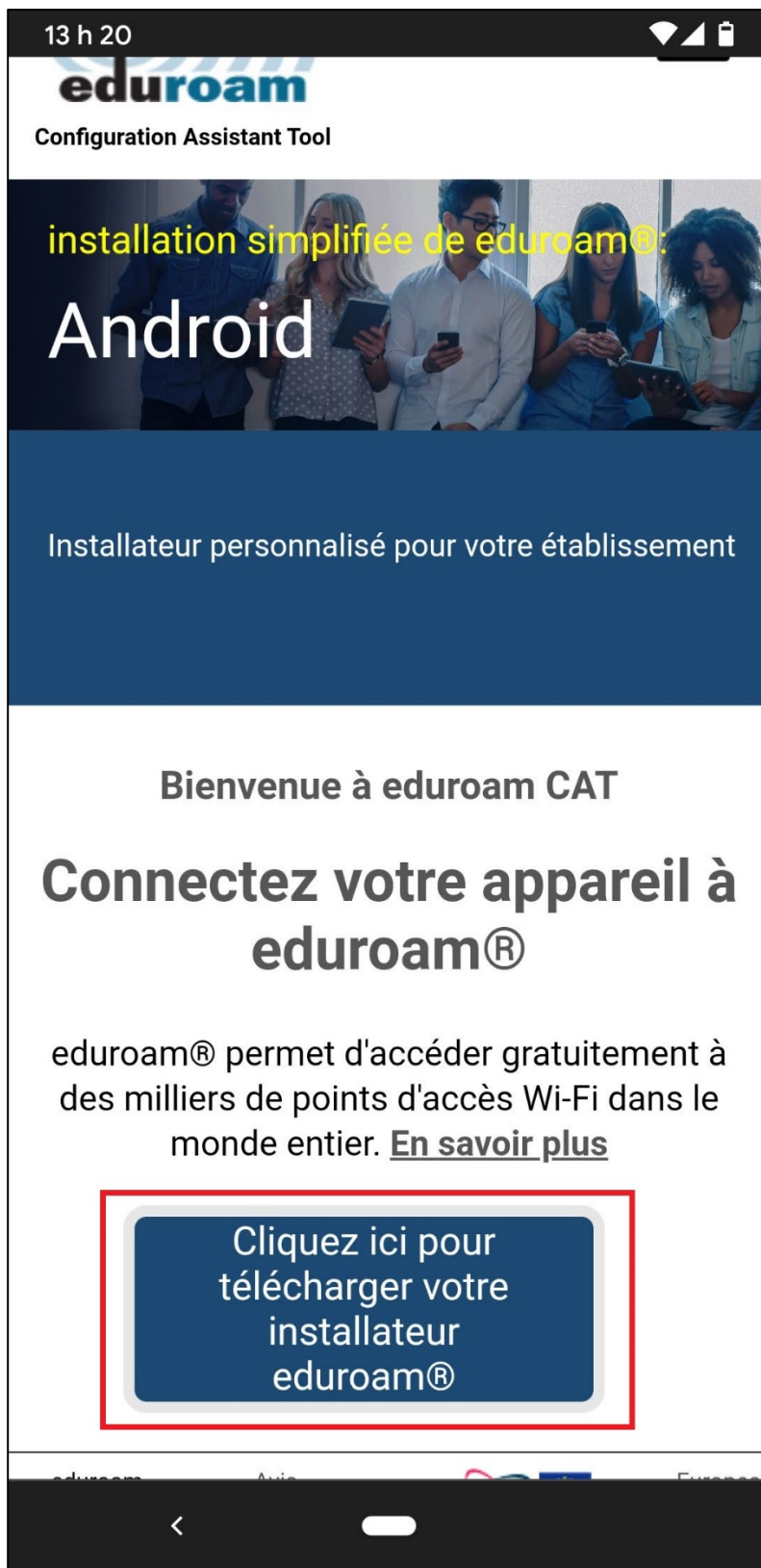


Configurer eduroam sur Android

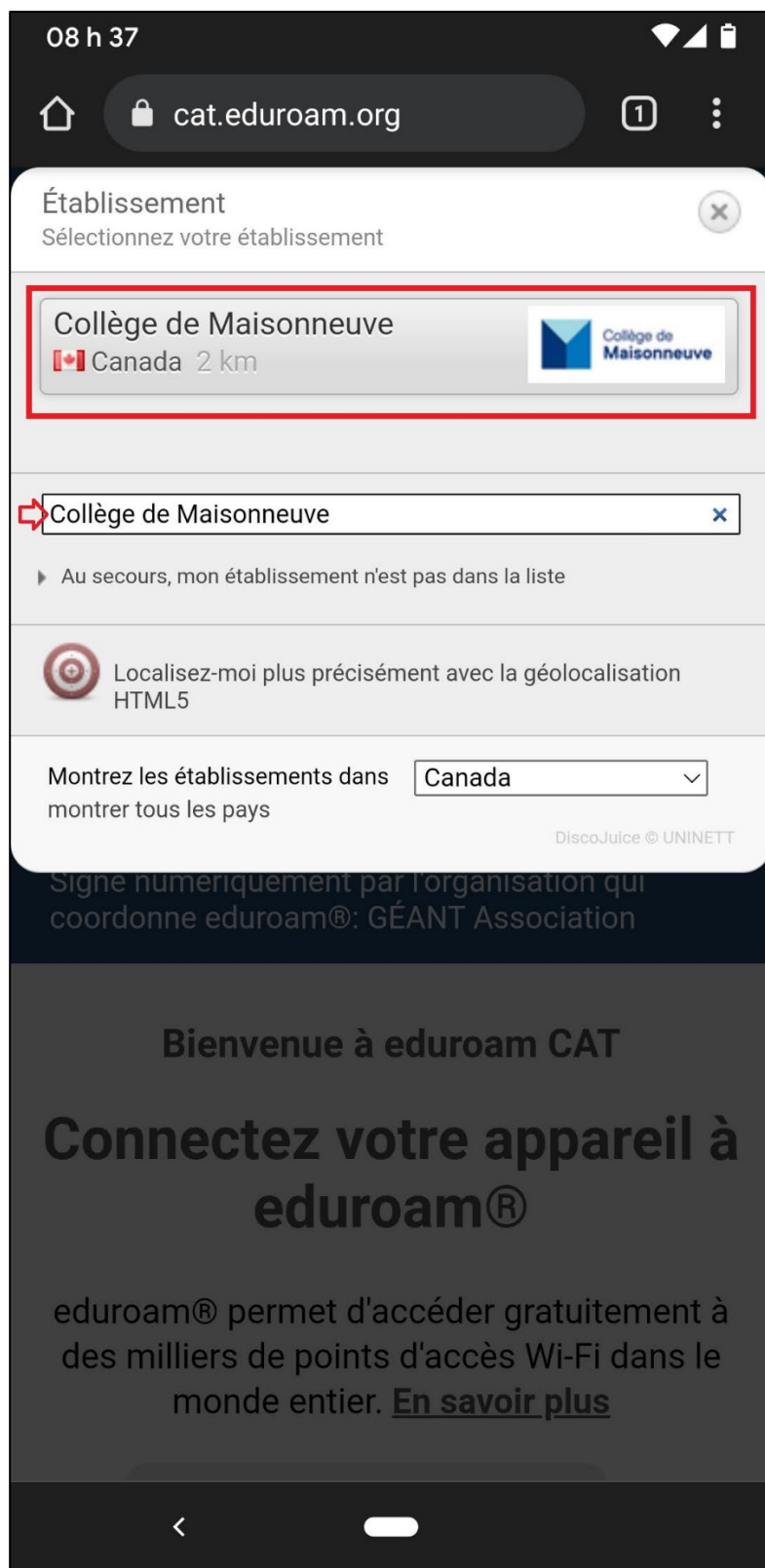
1. Télécharger l'application « geteduroam » dans le Play Store.



2. Suivre le lien suivant : <https://cat.eduroam.org>



3. Rechercher « Collège de Maisonneuve » et cliquer sur le bouton « **Collège de Maisonneuve** ».



4. Cliquer sur « À partir de Android version 11 ».

08 h 38

cat.eduroam.org

CAT was recently upgraded to version 2.0.4. Please report any issues

to the mailing list cat-users@lists.geant.org

eduroam

Configuration Assistant Tool

Collège de Maisonneuve

[choisissez un autre établissement](#)

Si vous rencontrez des problèmes, vous pouvez obtenir de l'aide directement auprès de votre établissement à :

courriel : aide@cmaisonneuve.qc.ca

tel : 514-254-7131 #4220

Cette entrée a été mise à jour le : 2021-09-09 15:48:39

 **A partir de Android version 11**



[Choisissez un autre installateur à télécharger](#)

eduroam
CAT -
Version
CAT-2.0.4 ©
2011-2019
GÉANT
Association
on behalf
of the
GÉANT

[Avis concernant la confidentialité eduroam®](#)

European
Commission
Communications
Networks
Content and
Technology

5. Cliquer sur « Continuer ».

08 h 38

cat.eduroam.org

CAT was recently upgraded to version 2.0.4. Please report any issues to the mailing list cat-users@lists.geant.org

Configuration Assistant Tool

Collège de Maisonneuve

[choisissez un autre établissement](#)

Si vous rencontrez des problèmes, vous pouvez obtenir de l'aide directement auprès de votre établissement à :

courriel : aide@cmaisonneuve.qc.ca

tel : 514-254-7131 #4220

Cette entrée a été mise à jour le : 2021-09-09 15:48:39

 A partir de Android version 11



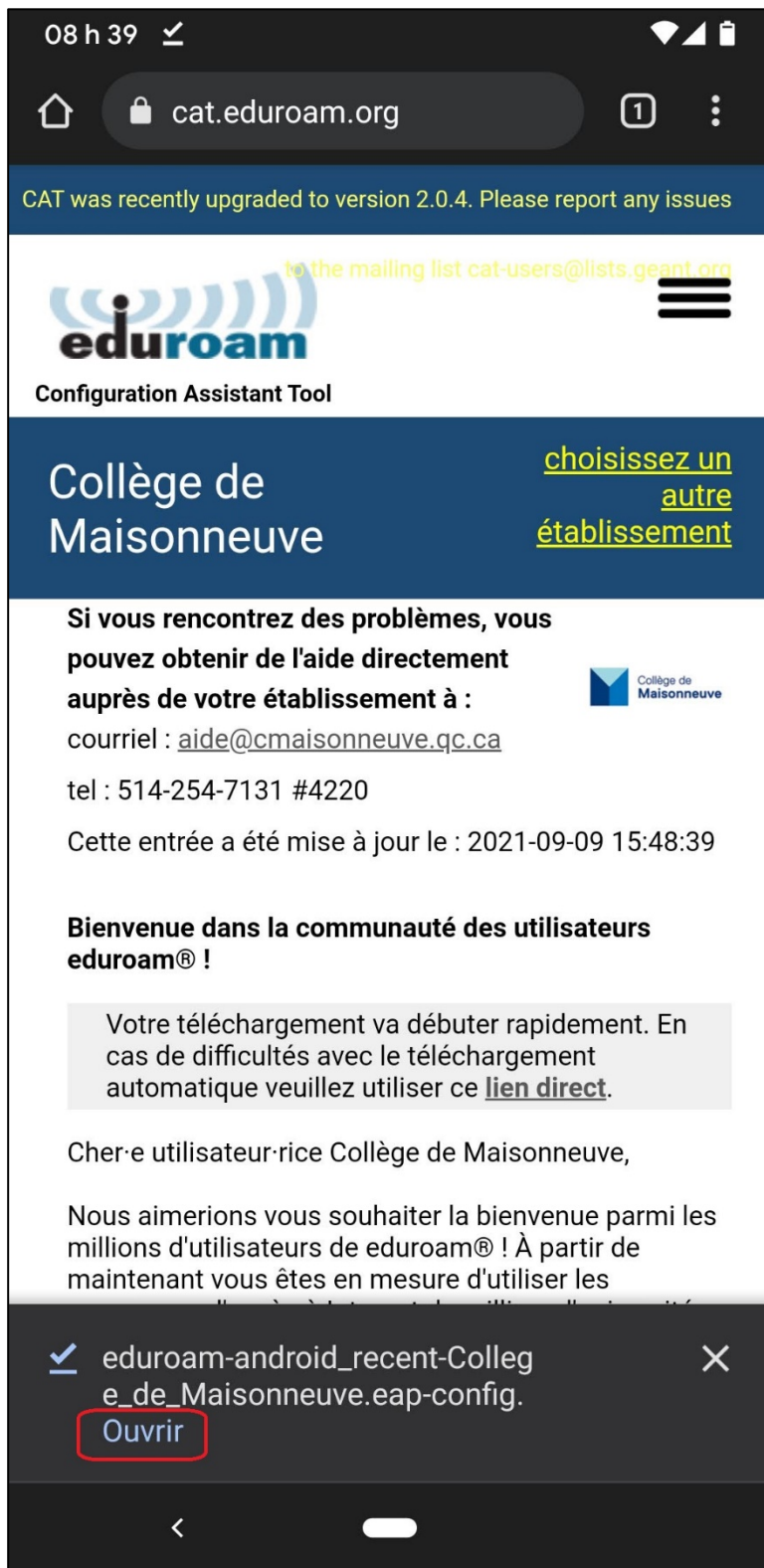
Avant de continuer avec l'installation sur un système Android, merci de vous assurer que vous avez installé l'application geteduroam. Cette application est disponible depuis ces sites : [Google Play](#), [en téléchargement local](#) et elle utilisera la configuration disponible sur CAT pour paramétrer votre connexion.

Continuer

[Choisissez un autre installateur à télécharger](#)

eduroam [Avis](#)  Europear

6. Ouvrir le fichier téléchargé.



7. Entrer le nom d'utilisateur ainsi que le mot de passe associé du Collège puis cliquer sur « **Connect to network** ».

08 h 39

eduroam

Collège de Maisonneuve

Username

username

Password

*Note: if the connection fails, please check your password

CONNECT TO NETWORK

Need help ? [Click here for support](#)

Vous êtes maintenant connecté.

08 h 40



Collège de
Maisonneuve

Enjoy using eduroam!

Wi-Fi is now configured on your
device.

Ok

